



MINISTÈRE DU TRAVAIL, DE L'EMPLOI ET DE L'INSERTION

*Liberté
Égalité
Fraternité*

DISTRIBUTION :
KIT DE LUTTE CONTRE LA COVID-19



Chauffeur-livreur : quelles précautions prendre contre la Covid-19 ?

CORONAVIRUS

Quels sont les risques de transmission ?

- **Quand vous êtes touchés par les postillons ou gouttelettes d'une personne contaminée** qui parle, tousse ou éternue. Vous pouvez vous-même être porteur du virus et le transmettre. D'où l'importance:
 - d'éviter les contacts physiques ;
 - de porter un masque grand public (90 % de filtration – catégorie 1) ou chirurgical ;
 - de respecter une distance minimum d'un mètre entre les personnes, ou de deux mètres quand le port du masque n'est pas possible.
- **Quand vous portez vos mains non lavées ou un objet contaminé au visage.** Le virus peut survivre de quelques heures à quelques jours sur les surfaces et objets. D'où l'importance de se laver correctement les mains et de limiter le partage d'objets.
- **Quand vous respirez un air contaminé,** en particulier dans les espaces clos et mal aérés. D'où l'importance d'aérer régulièrement.

DISPOSITIONS GÉNÉRALES

Cette fiche décline les modalités de mise en œuvre du protocole national pour assurer la santé et la sécurité des salariés en entreprise pour votre métier ou votre secteur d'activité. La démarche doit conduire :

- à éviter les risques d'exposition au virus ;
- à évaluer les risques qui ne peuvent être évités ;
- à identifier les mesures de protection collectives et individuelles nécessaires.

Mesures organisationnelles

- **L'étalement des horaires** doit permettre d'éviter les pics d'affluence et de faciliter la distanciation dans les transports en commun, à l'entrée et la sortie de l'entreprise, dans les ascenseurs, les couloirs, les vestiaires, lors des pauses ou du déjeuner...
- **La gestion des flux** doit permettre de limiter le nombre de personnes présentes simultanément dans un même espace et de respecter la jauge de référence ;
- **Le respect des gestes barrières et des mesures d'hygiène** diffusés par le ministère de la Santé doit régulièrement être rappelé. Les locaux doivent être équipés de savon, gel hydroalcoolique, essuie-mains jetables, de produits de désinfection (pour les tables, outils, matériels communs...) et poubelles spécifiques ;
- **Les moments de convivialité** sont suspendus ;
- **Éviter autant que possible de partager les outils et équipements.** À défaut, diminuer les cadences de travail et prévoir des temps dédiés pour le nettoyage/désinfection régulier des matériels communs ;
- **Assurez-vous de la conformité et du bon fonctionnement de système de ventilation** afin d'apporter l'air neuf adéquat. Organiser l'aération des espaces de travail et d'accueil du public aussi souvent que possible. Au besoin, l'installation d'un détecteur de CO2 avec un seuil de 800 ppm permet d'alerter les occupants de la nécessité de ventiler le local.



→ **Un référent Covid doit être désigné.** Ce peut être l'employeur dans les petites entreprises. Il veille à la mise en œuvre des mesures de prévention et à l'information des personnes travaillant dans son entreprise.

→ **Les cas contact et personnes symptomatiques doivent être isolés** sans délais. Les autorités sanitaires doivent être prévenues afin de faciliter le contact tracing.



PROTÉGEONS-NOUS LES UNS LES AUTRES				
 Se laver régulièrement les mains ou utiliser une solution hydro-alcoolique	 Tousser ou éternuer dans son coude ou dans un mouchoir	 Se moucher dans un mouchoir à usage unique puis le jeter	 Éviter de se toucher le visage	 Respecter une distance d'au moins deux mètres avec les autres
 Saluer sans serrer la main et arrêter les embrassades	 Portez un masque chirurgical ou en tissu de catégorie 1 quand la distance de deux mètres ne peut pas être respectée	 Limiter au maximum ses contacts sociaux (6 maximum)	 Aérer les pièces le plus souvent possible, au minimum quelques minutes toutes les heures	 Utiliser les outils numériques (TousAntiCovid)

Les bons réflexes

→ **Porter un masque grand public à 90 % de filtration (catégorie 1) ou chirurgical dans tous les lieux collectifs clos.** Les masques sont fournis par l'employeur. Il doivent couvrir à la fois le nez, la bouche et le menton. Changer le masque toutes les 4 heures ou quand il est souillé ou mouillé.



Il existe des exceptions au port obligatoire du masque pour :

- Les salariés seuls dans un bureau ;
- les salariés travaillant dans un atelier correctement ventilé ou aéré, où ils sont peu nombreux et éloignés et portent des visières, la distance à respecter entre les personnes doit alors être de deux mètres ;
- certains métiers très spécifiques. Consulter travail-emploi.gouv.fr

DISPOSITIONS GÉNÉRALES

- **Se laver régulièrement les mains** à l'eau et au savon ou avec une solution hydroalcoolique (SHA) :
 - frotter 30 secondes,
 - paumes, dos, ongles, doigts et entre doigts. Se sécher avec du papier/tissu à usage unique.

Affichette disponible sur www.santepubliquefrance.fr

- **Éviter de se toucher le visage**, en particulier le nez et la bouche ;
- **Utiliser un mouchoir jetable pour se moucher, tousser, éternuer ou cracher**, et le jeter aussitôt ; tousser et éternuer dans son coude.
- **Respecter les mesures de distanciation physique** :
 - ne pas serrer les mains ou embrasser pour se saluer, ni d'accolade ;
 - distance physique d'au moins un mètre ou de deux mètres si le port du masque est impossible ;
- **Nettoyer/désinfecter régulièrement les objets** manipulés et les surfaces touchées ;
- **Télécharger l'application TousAntiCovid** qui permet d'être alerté ou d'alerter les autres en cas d'exposition à la Covid-19, tout en garantissant le respect de la vie privée ;
- **Participer et faciliter les campagnes de dépistage** et le contact tracing ;
- **S'isoler si on est cas contact, personne symptomatique ou cas positif Covid** et informer son employeur, médecin du travail, médecin traitant afin de faciliter le contact tracing et d'éviter la propagation du virus. Les cas contacts ou personnes symptomatiques ou malades sont placés en arrêt maladie sans jour de carence.



Personnes en situation de handicap

- **S'assurer que les consignes sanitaires soient accessibles** et que les règles de distanciation physique et mesures de prévention permettent aux salariés en situation de handicap d'accéder à l'emploi ou d'exercer leur métier.

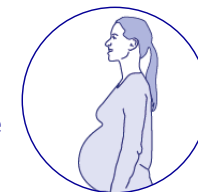
- **Des aides financières et des services de l'Agefiph et du Fiphfp** existent pour réaliser les aménagements et les adaptations nécessaires. Les services de maintien dans l'emploi sont également mobilisables en appui des employeurs publics et privés.

Plus d'infos sur : www.agefiph.fr/

- **Reportez-vous également à la fiche spécifique** « Covid 19 – Travail des personnes en situation de handicap » disponible sur travail-emploi.gouv.fr

Personnes à risque de forme grave de Covid

- **Les personnes de plus de 65 ans, atteintes de certaines pathologies** (solidarites-sante.gouv.fr) **ou au 3^e trimestre de leur grossesse**, risquent de développer une forme grave de Covid-19 en cas de contamination. Dans ces situations, le télétravail doit être la norme si l'activité s'y prête.



Si le télétravail n'est pas possible pour toutes les activités, il faut :

- aménager les horaires de la personne concernée pour éviter le contact avec les collègues ;
- mettre à sa disposition un poste de travail isolé, nettoyé et désinfecté tous les jours et dans la mesure du possible, non partagé avec un autre salarié (sinon le désinfecter systématiquement avant sa prise de poste) ;
- qu'elle porte un masque à usage médical (fourni par l'employeur) et respecte strictement les gestes barrières ;
- porter un masque à usage médical (fourni par l'employeur) dans les transports en commun pour les déplacements domicile travail et professionnels.

Si ces conditions de protection ne sont pas remplies, le salarié doit être mis en activité partielle sur la base d'un certificat de son médecin. En cas de désaccord entre l'employeur et le salarié, c'est au médecin du travail de se prononcer.



1. PRÉPARER

- Si le véhicule est multi-utilisateurs, désinfectez les clés et l'intérieur du véhicule entre chaque utilisateur et désinfectez la commande manuelle (descente et montée des hayons). Quand plusieurs personnes sont dans le véhicule, chacun doit porter un masque et se laver régulièrement les mains. L'habitacle doit être aéré le plus souvent possible.

Attribuez, dans la mesure du possible :

- Un véhicule à un livreur pour ses tournées. En cas d'impossibilité, prévoyez les modalités d'une désinfection à chaque changement de livreur (poignées du diable ou du transpalette, volant, levier de vitesses, tableau de bord, habitacle...) et port du masque obligatoire par les chauffeurs (masque grand public à 90% de filtration (catégorie 1) ou chirurgical) ;
- Des outils individuels à chaque livreur (diable, sacs, tablette, téléphone...) à défaut, prévoir dans l'organisation du travail, un temps pour le nettoyage après chaque utilisation avec des produits de désinfection.

Prévoyez ce qu'il faut absolument emmener dans le véhicule :

- Préparez un kit que chaque livreur prend avant de partir : masques en quantité suffisante, réserve d'eau et savon, serviettes à usage unique ou gel hydroalcoolique, lingettes, sacs-poubelle, papier toilette, etc.
- Prévoyez un kit de dépannage d'urgence pour éviter le passage chez le garagiste en cas de coup dur (bombe anti-crevaison pour les VUL...).
- Dotez chaque conducteur d'un moyen de communication portable avec chargeur adaptable.
- Désinfectez avec un produit actif sur le virus SARS-CoV-2
- Organisez la tournée et identifiez les lieux où vous pourrez vous arrêter pour prendre une pause afin de vous restaurer et aller aux toilettes. Préparez et emportez vos propres repas.

Préparez les livraisons :


- File d'attente : restez dans la cabine.
- Ayez le numéro de téléphone du site de livraison et si possible le nom du responsable du lieu de chargement ou de déchargement.
- L'employeur indique au chauffeur dans le protocole de sécurité de livraison les règles applicables à l'entrée du site d'accueil (klaxon, téléphone, appel de phare, etc.), le lieu de parking ou la zone d'attente et les points accessibles (locaux sanitaires, coin café, etc.).
- L'employeur indique les règles de chargement/déchargement afin de déterminer les consignes de distance à respecter avec les salariés du site (entre les personnes et vis-à-vis du véhicule et du chargement), sur les quais de chargement/déchargement, à l'entrée des entrepôts, des usines, etc.
- Si vous livrez un particulier, prévoyez dans le SMS ou l'e-mail avertissant de l'heure de livraison, les consignes de sécurité à respecter par le client (distance) et les modalités de dépose des colis. Déposer le colis devant la porte. Ne pas demander de signature.
- Suspendez les moments de convivialité.
- Autant que possible décaler les horaires de livraison afin d'éviter que plusieurs chauffeurs/livreurs se croisent sur un même site de livraison.



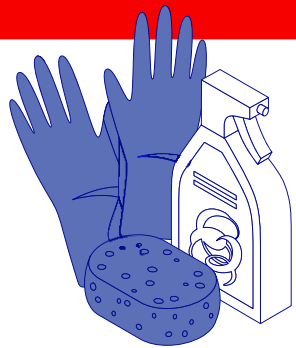
2. RÉALISER



- **Chargez en dernier dans le véhicule ce qui sera livré en premier**, pour limiter les manipulations.
- **Portez un masque** grand public ou chirurgical et **respectez les distances de sécurité** en présence de plusieurs livreurs.
- **Prévoyez un contact permanent avec votre base** pour communiquer et gérer les imprévus, notamment si vous êtes seul dans le véhicule.
- **Mettez-vous suffisamment à l'écart de l'opération de livraison**, si votre participation n'est pas indispensable.
- **Assurez-vous d'être seul pendant l'arrimage** s'il est nécessaire.
- **Évitez tout contact physique direct ou indirect** avec le personnel du site d'accueil durant la livraison : stylos à usage unique, scannage des colis, éviter le doigt pour signer sur l'écran du terminal, livraison avec dépose au sol, sur une table ou un chariot, en présence du client, sans remise en main propre. S'il est d'accord, remplacez par exemple la signature par une photo du client avec son colis.
- **Ne vous touchez pas le visage avant de vous être lavé les mains** a minima après chaque livraison, avec de l'eau et du savon, des lingettes ou du gel hydroalcoolique. Jetez les déchets dans un sac poubelle dans la cabine et nettoyez le matériel (sac, diable, équipements d'aide à la manutention) particulièrement les zones en contact avec les mains.



3. VÉRIFIER



- **Vérifiez avec la liste de ce qu'il faut absolument emmener dans le véhicule** que celui-ci est paré pour une nouvelle tournée (ex. : eau, savon, gel hydroalcoolique et autres consommables).
- **Nettoyez l'habitacle**. Le temps de nettoyage du véhicule doit être intégré dans les horaires quotidiens.
- **Renforcez les vérifications du bon état du véhicule** (pneumatiques, pare-brise, essuie-glaces, etc.) pour ne pas être obligé d'aller au garage pour une intervention non planifiée.
- **Évacuez les déchets au retour, nettoyez l'habitacle, réapprovisionnez le kit de désinfection** (eau, savon, gel hydroalcoolique et autres consommables).
- **Procédez à des retours et partages d'expériences** des aléas de la journée pour adapter les procédures et mesures initialement prévues.

Contactez au besoin le service de santé au travail dont vous dépendez ou votre Caisse d'assurance maladie - Risques professionnels pour vous aidez dans la mise en place de vos mesures de prévention.